


Личные

местоимения.

ПРЕЗЕНТАЦИЯ

Цели урока:

- ▶ Познакомить с новой частью речи – местоимением.
 - ▶ Познакомить с ролью местоимений в нашей речи
 - ▶ Познакомить с особенностями местоимений 1, 2, 3-го лица.
- 

Вставьте пропущенные слова.

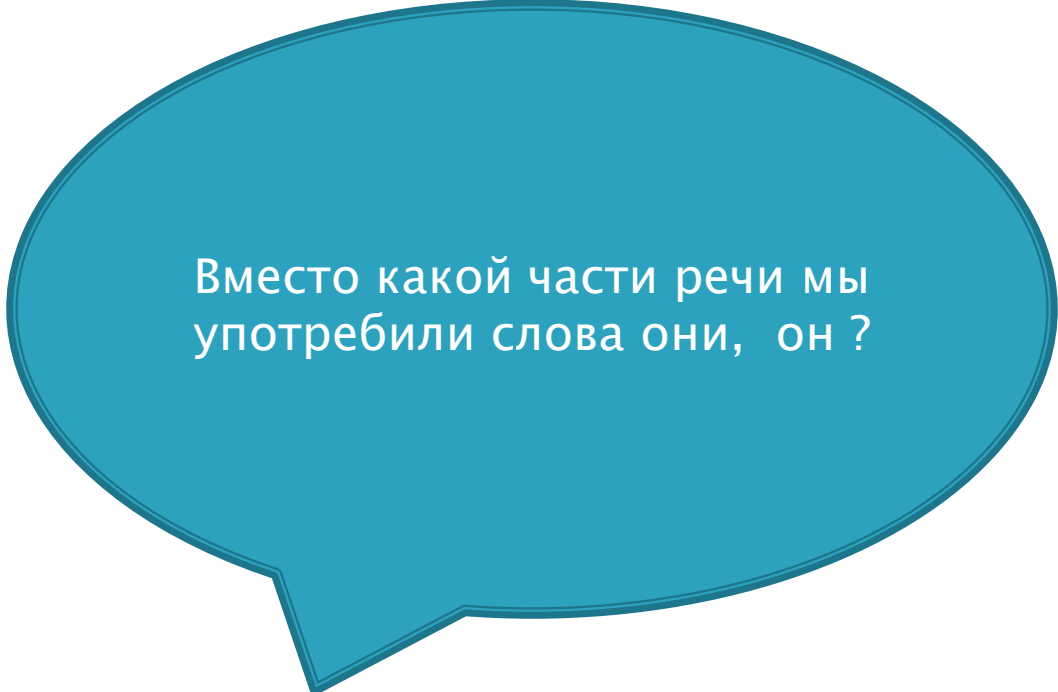
- ▶ В воскресенье.... пришли в лес. Деревья стояли в красивом снежном уборе. были украшены серебристым инеем. переливался всеми цветами радуги. Неожиданно увидел дятла.

Проверьте.

- ▶ В воскресенье **мы** пришли в лес. Деревья стояли в красивом снежном уборе. **Они** были украшены серебристым инеем. **Он** переливался всеми цветами радуги. Неожиданно **я** увидел дятла.

Что? деревья – Что? они

Что? иней – Что? Он



Вместо какой части речи мы
употребили слова они, он ?

Местоимение –
это часть речи, которая указывает
на предмет, но не называет его.



Я




Мы


ЛИЧНЫЕ МЕСТОИМЕНА

	1-е лицо	2-е лицо	3-е лицо
Ед. число	Я	ТЫ	ОН, ОНА, ОНО
Мн. число	МЫ	ВЫ	ОНИ

**Я и МЫ, ТЫ и ВЫ,
ОН, ОНА, ОНО, ОНИ –
Все слова отличные,
Важные и личные.
Это, без сомнения,
Все местоимения.**



Итог урока.

- ▶ 1. С какой частью речи мы познакомились?
 - ▶ 2. Почему эта часть речи получила такое название?
 - ▶ 3. Что нового для себя узнали?
- 

Рефлексия

- ▶ **Как вы считаете, что сегодня на уроке нам удалось, а над чем ещё надо поработать?**
- ▶ **Что удалось...**
- ▶ **Надо ещё поработать...**

